

SEGUIMIENTO DE CASOS SOSPECHOSOS O CASOS CONFIRMADOS DE COVID-19 DE LA CARRERA DE TECNOLOGÍA MÉDICA

En fecha 14 de julio del presente mediante Circular Nº 002/2020, el Comité Facultativo de Vigilancia COVID – 19, realiza la solicitud de reporte de casos sospechosos o positivos de COVID – 19 de la Carrera de Tecnología Médica.

REPORTE DE CASOS DE LA CARRERA DE TECNOLOGÍA MÉDICA

	SEMA NA 14 AL 20 DE JUL IO		SEMA NA 21 AL 26 DE JUL IO		SEMA NA 27 AL 02 DE AG OST O		SEMA NA 3 AL 09 DE AG OST O		SEMA NA 10 AL 16 DE AG OST O		SEMA NA 17 AL 23 DE AG OST O		SEMA NA 24 AL 30 DE AG OST O		SEM ANA 31 DE AGO STO DE SEPT IEMB RE		SEM ANA 07 DE AL 13 DE SEPT IEMB RE		SEM ANA 14 AL 20 DE SEPT IEMB RE		SEM ANA 20 AL 27 DE SEPT IEMB RE		SEM ANA 28 DE SEPT IEMB AL OCT UBR E		SEM ANA 05 AL 11 DE OCT UBR E		SEM ANA 12 AL 18 DE OCT UBR E		SEM ANA 19 AL 25 DE OCT UBR E		SEM ANA 26 DE OCT UBR E AL DE NOVI EMB RE		SEM ANA 2 AL 8 DE NOVI EMB RE		SEM ANA 9 AL 15 DE NOVI EMB RE		SEM ANA 16 AL 22 DE NOVI EMB RE		SEM ANA 22 AL 29 DE NOVI EMB RE		SEM ANA 27 AL 13 DE DICI EMB RE		SEM ANA 14 AL 20 DE DICI EMB RE				
	V	M	V	M	V	M	V	M	V	M	V	M	V	M	V	M	V	M	V	M	V	M	V	M	V	M	V	M	V	M	V	M	V	M	V	M	V	M	V	M	V	M	V	M			
DOC ENT ES	4	4	0	2	1	1	0	0	0	1	1	0	0	0	0	0	0	0	0	0	0	0	0	0	0	0	0	0	0	0	0	0	0	0	0	0	0	0	0	0	0	0	0	0	0		
EST UDI ANT ES	4	6	1	6	4	2	1	6	1	0	1	5	2	1	0	0	1	0	0	1	0	1	0	0	0	0	0	0	0	0	0	0	0	0	0	1	0	0	0	0	0	0	0	0	0	0	
ADM INIS TRA TIV OS	0	1	0	1	0	0	0	0	0	0	0	0	0	0	0	0	0	0	0	0	0	0	0	0	0	0	0	0	0	0	0	0	0	0	0	0	0	0	0	0	0	0	0	0	0	0	0

V = Varón
M = Mujer

*Caso recién reportado el 8 de octubre, curso con la enfermedad en el mes de abril y mayo

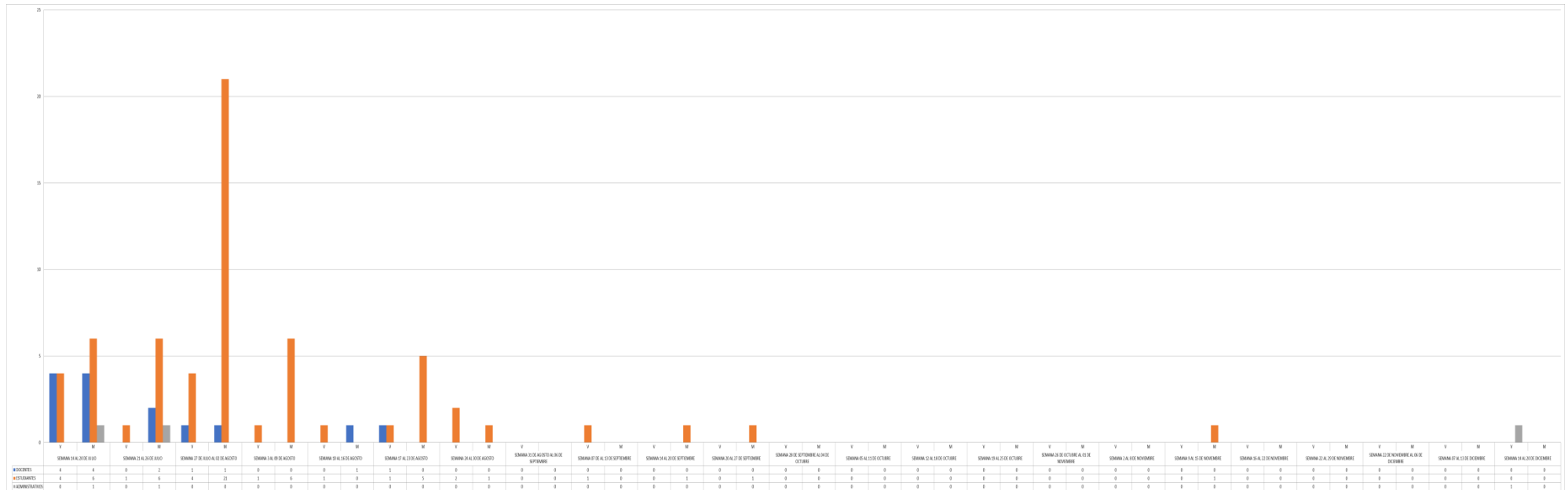
**2 Docentes y 3 estudiantes tienen secuelas post COVID-19

*** Caso recién reportado el 3 de diciembre, curso con la enfermedad en el mes de noviembre

**** Caso recién reportado el 8 de diciembre, curso con la enfermedad en el mes de octubre

Gráfico 1

Frecuencia de casos reportados sospechosos o confirmados de Docentes y Estudiantes de la Carrera de Tecnología Médica, del 14 de julio al 20 de diciembre del 2020



Fuente: Elaboración propia

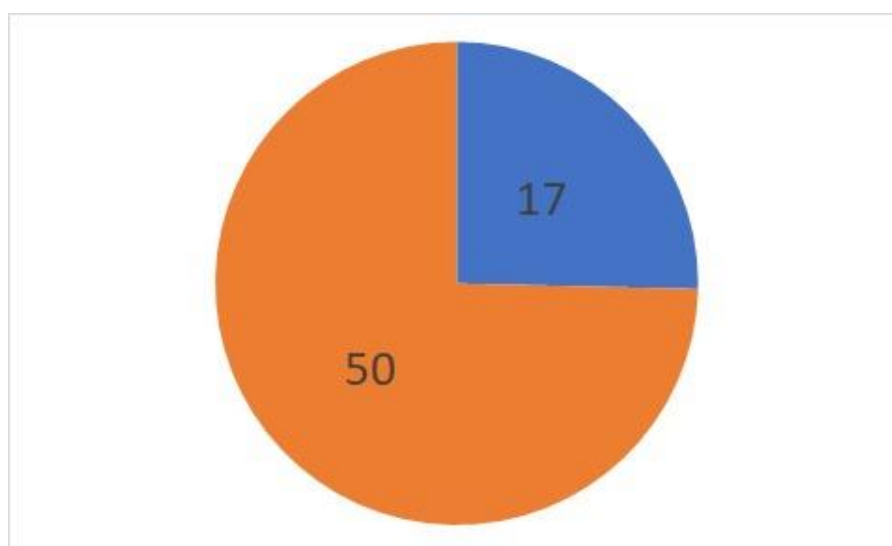
Interpretación: En la presente semana se tiene un caso sospechoso reportado del sexo masculino

GRÁFICOS DE PLANILLA DE REPORTES PARA ESTUDIANTES DE LA CARRERA DE TECNOLOGÍA MÉDICA

Hasta el 20 de diciembre del presente se tiene 67 estudiantes de la Carrera afectados por COVID-19.

Gráfico 2

Estudiantes según sexo de la Carrera de Tecnología Médica, del 14 de julio al 20 de diciembre del 2020

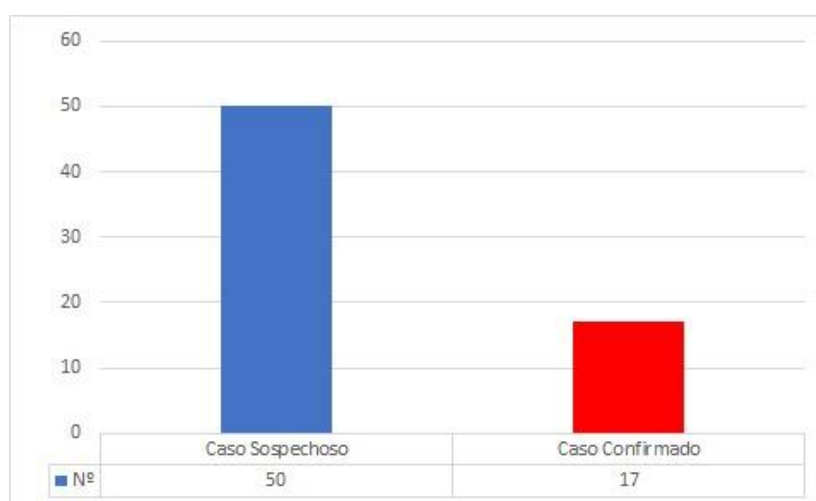


Fuente: Elaboración propia

Interpretación: Del total de estudiantes afectados por la pandemia COVID-19, 50 estudiantes son mujeres.

Gráfico 3

Estudiantes según Caso Sospechoso o Caso Confirmado de la Carrera de Tecnología Médica, del 14 de julio al 20 de diciembre del 2020

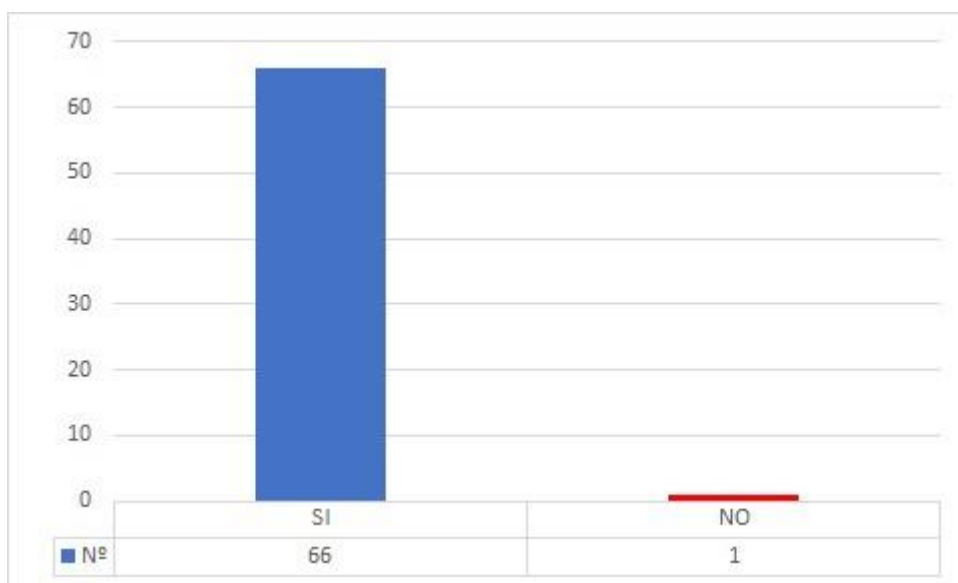


Fuente: Elaboración propia

Interpretación: 50 estudiantes de la Carrera de Tecnología Médica son Casos Sospechosos de COVID-19.

Gráfico 4

Estudiantes recuperados de la Carrera de Tecnología Médica, del 14 de julio al 20 de diciembre del 2020

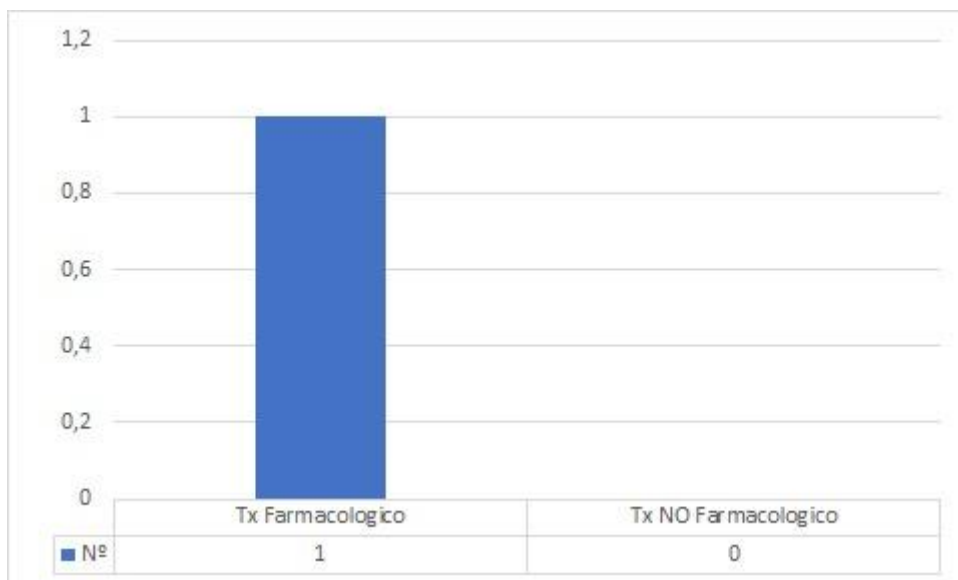


Fuente: Elaboración propia

Interpretación: 66 estudiantes de la Carrera de Tecnología Médica se encuentran recuperados.

Gráfico 5

Estudiantes con tratamiento de la Carrera de Tecnología Médica, del 14 de julio al 20 de diciembre del 2020



Fuente: Elaboración propia

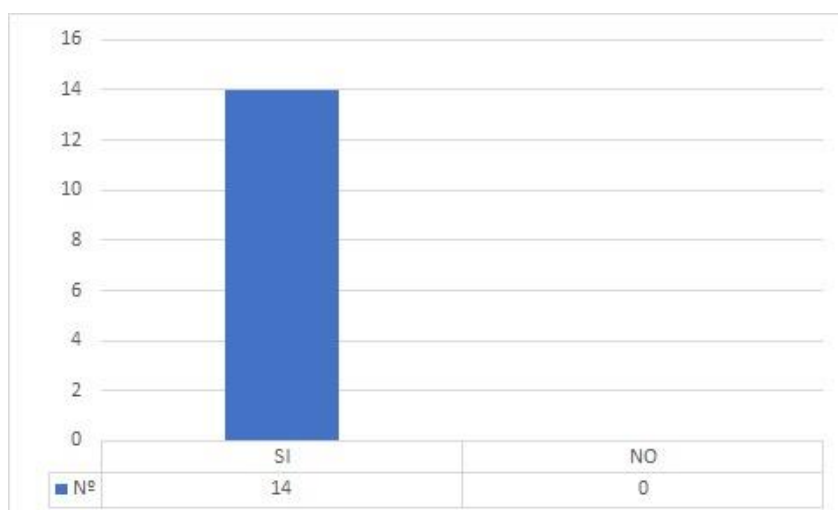
Interpretación: 1 estudiante se encuentra con tratamiento farmacológico.

GRÁFICOS DE PLANILLA DE REPORTES PARA DOCENTES DE LA CARRERA DE TECNOLOGÍA MÉDICA

Hasta el 20 de diciembre del presente, se tiene el reporte de 14 Docentes de la Carrera afectados por COVID-19.

Gráfico 6

Docentes recuperados de la Carrera de Tecnología Médica, del 14 de julio al 20 de diciembre del 2020

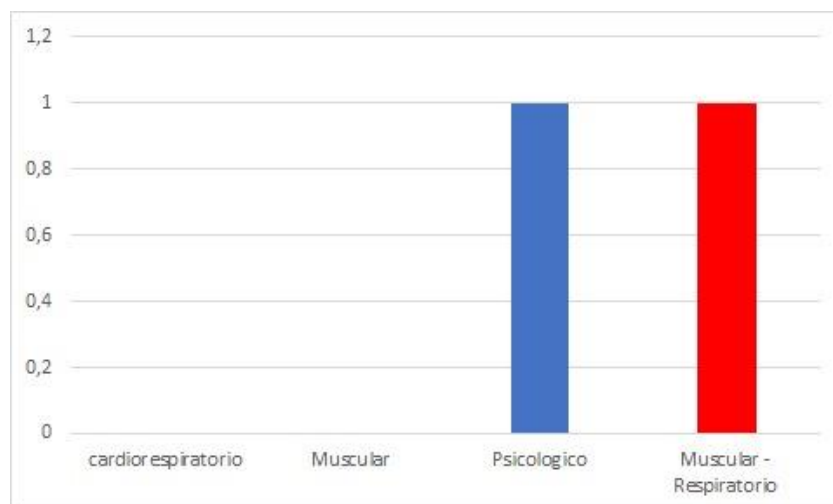


Fuente: Elaboración propia

Interpretación: 14 docentes de la Carrera de Tecnología Médica se encuentran recuperados.

Gráfico 7

Docentes con secuelas post COVID-19 de la Carrera de Tecnología Médica, del 14 de julio al 20 de diciembre del 2020



Fuente: Elaboración propia

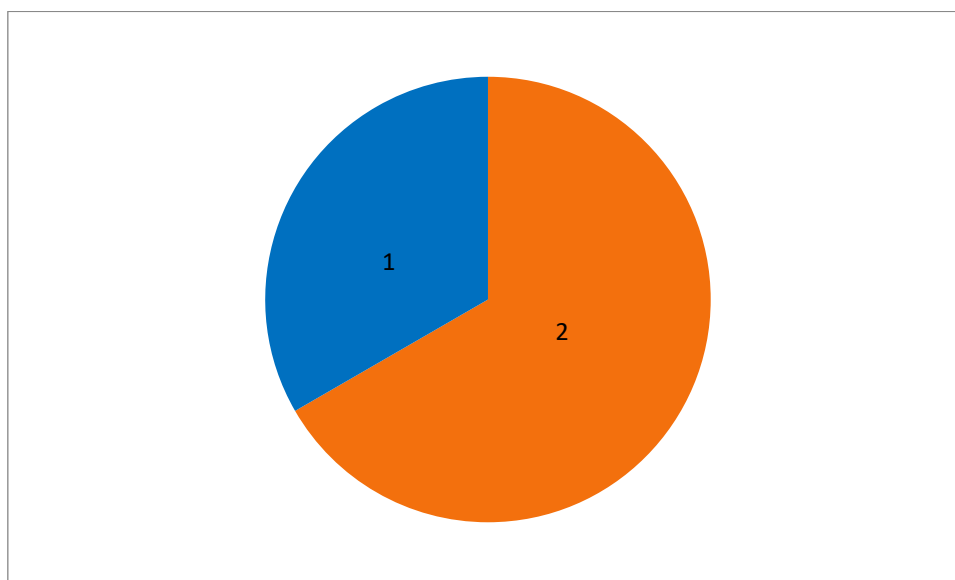
Interpretación: 2 docentes con secuelas post COVID-19, uno tiene afección a nivel respiratorio – muscular y otro a nivel psicológico.

GRÁFICOS DE PLANILLA DE REPORTES PARA ADMINISTRATIVOS DE LA CARRERA DE TECNOLOGÍA MÉDICA

Hasta el 20 de diciembre del presente se tiene 3 administrativos de la Carrera afectados por COVID-19.

Gráfico 8

Administrativos según sexo de la Carrera de Tecnología Médica, del 14 de julio al 20 de diciembre del 2020

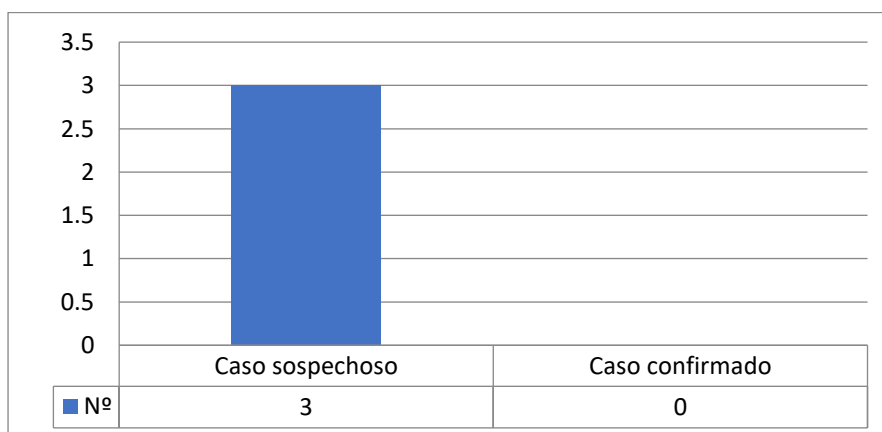


Fuente: Elaboración propia

Interpretación: Del total de administrativos afectados por la pandemia COVID-19, 2 son mujeres.

Gráfico 9

Administrativos según Caso Sospechoso o Caso Confirmado de la Carrera de Tecnología Médica, del 14 de julio al 20 de diciembre del 2020

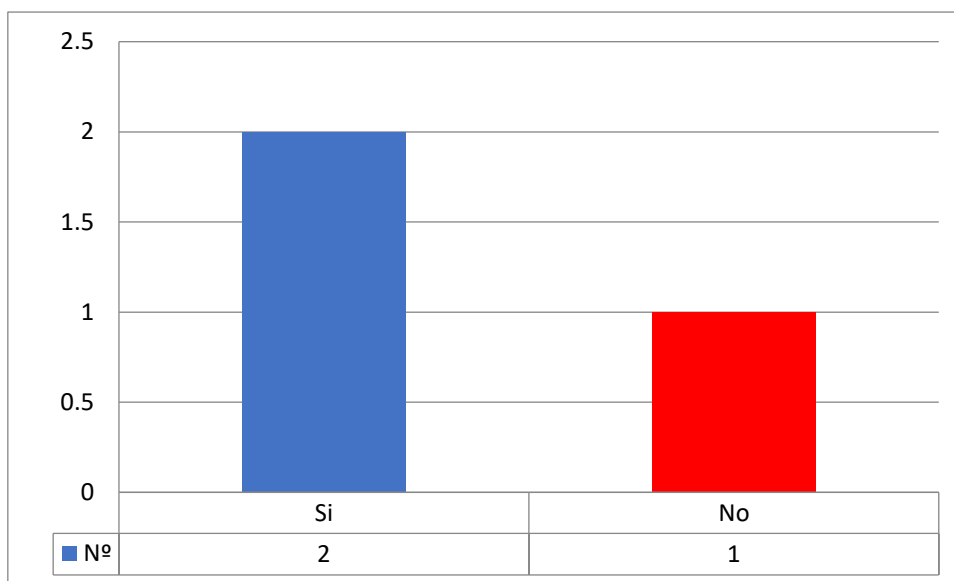


Fuente: Elaboración propia

Interpretación: 3 administrativos de la Carrera de Tecnología Médica son Casos Sospechosos de COVID-19.

Gráfico 10

Administrativos recuperados de la Carrera de Tecnología Médica, del 14 de julio al 20 de diciembre del 2020

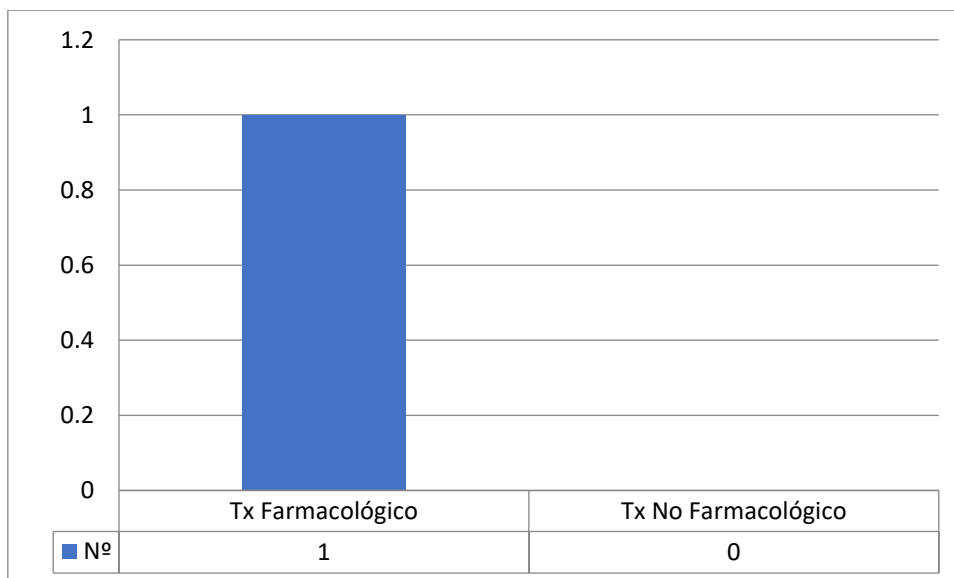


Fuente: Elaboración propia

Interpretación: 2 administrativos de la Carrera de Tecnología Médica se encuentran recuperados.

Gráfico 11

Administrativos con tratamiento de la Carrera de Tecnología Médica, del 14 de julio al 20 de diciembre del 2020



Fuente: Elaboración propia

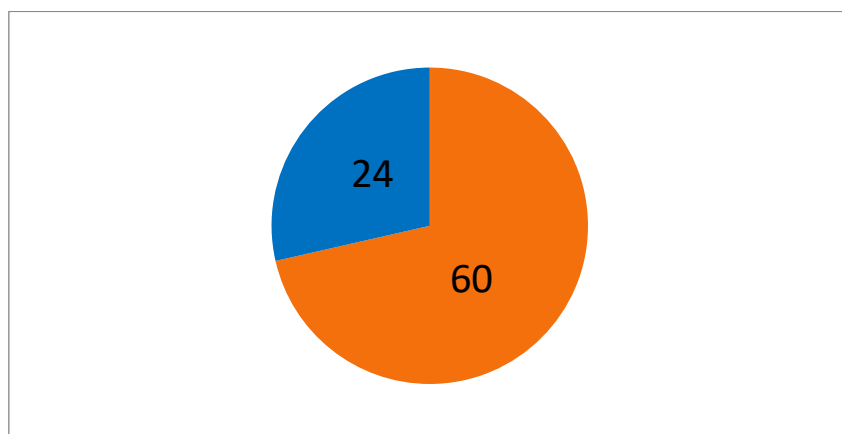
Interpretación: 1 administrativo se encuentra con tratamiento farmacológico.

GRÁFICOS DE PLANILLA DE REPORTES PARA DOCENTES, ESTUDIANTES Y ADMINISTRATIVOS DE LA CARRERA DE TECNOLOGÍA MÉDICA

Hasta el 20 de diciembre del presente, se tiene el reporte de 84 personas de la Carrera afectados por COVID-19.

Gráfico 12

Docentes, estudiantes y administrativos según sexo de la Carrera de Tecnología Médica, del 14 de julio al 20 de diciembre del 2020

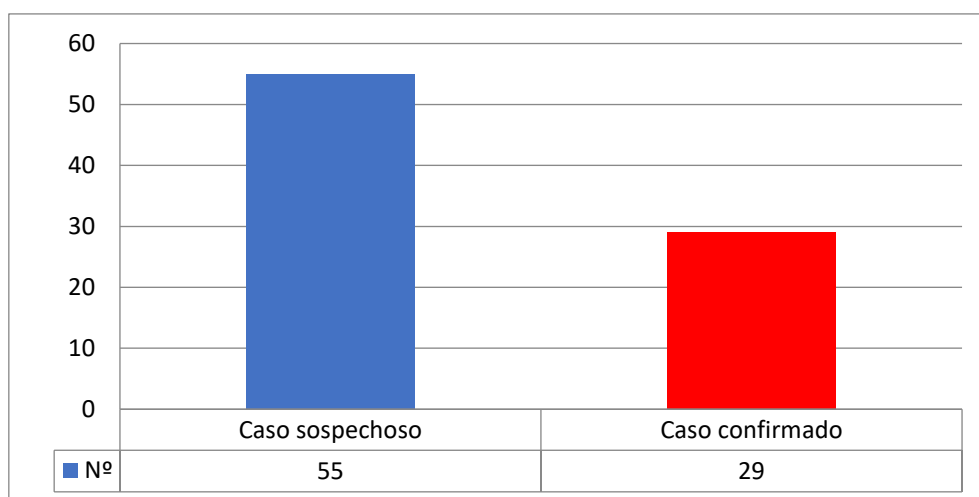


Fuente: Elaboración propia

Interpretación: 60 personas de la Carrera de Tecnología Médica son mujeres.

Gráfico 13

Docentes, Estudiantes y Administrativos según Caso Sospechoso o Caso Confirmado de la Carrera de Tecnología Médica, del 14 de julio al 20 de diciembre del 2020

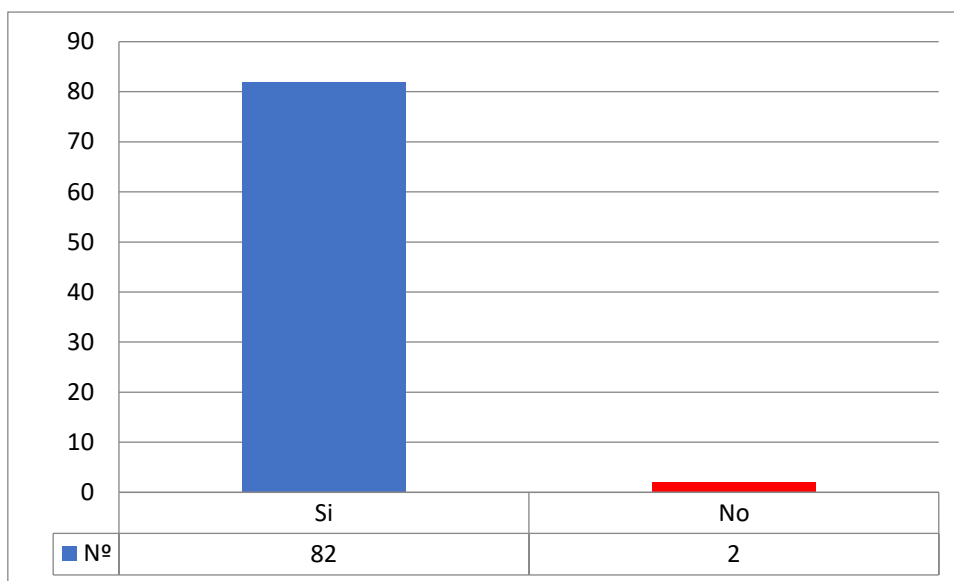


Fuente: Elaboración propia

Interpretación: 29 personas de la Carrera de Tecnología Médica son casos confirmados de COVID-19

Gráfico 14

Personas recuperadas de la Carrera de Tecnología Médica, del 14 de julio al 20 de diciembre del 2020

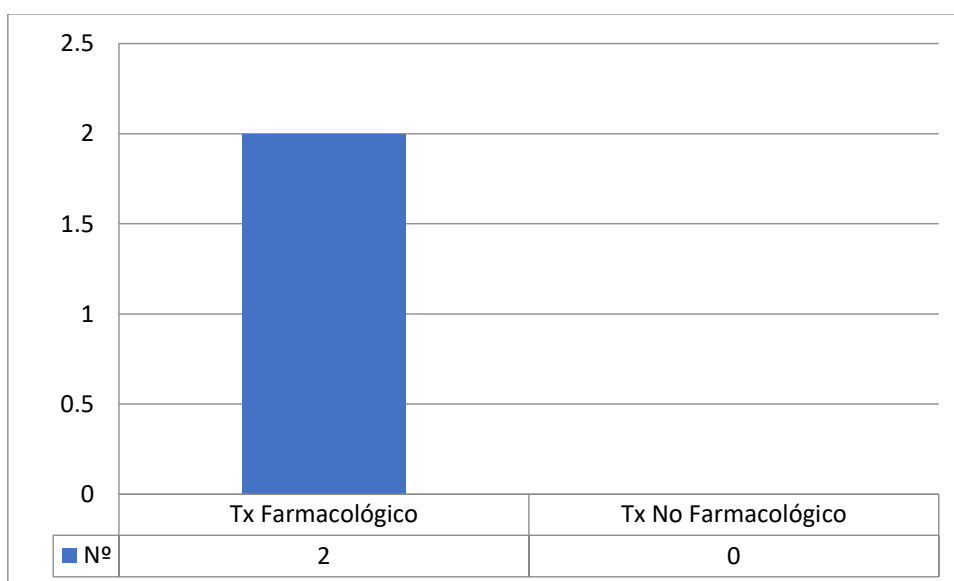


Fuente: Elaboración propia

Interpretación: 82 personas de la Carrera de Tecnología Médica se encuentran recuperadas del COVID-19.

Gráfico 15

Personas con tratamiento de la Carrera de Tecnología Médica, del 14 de julio al 20 de diciembre del 2020

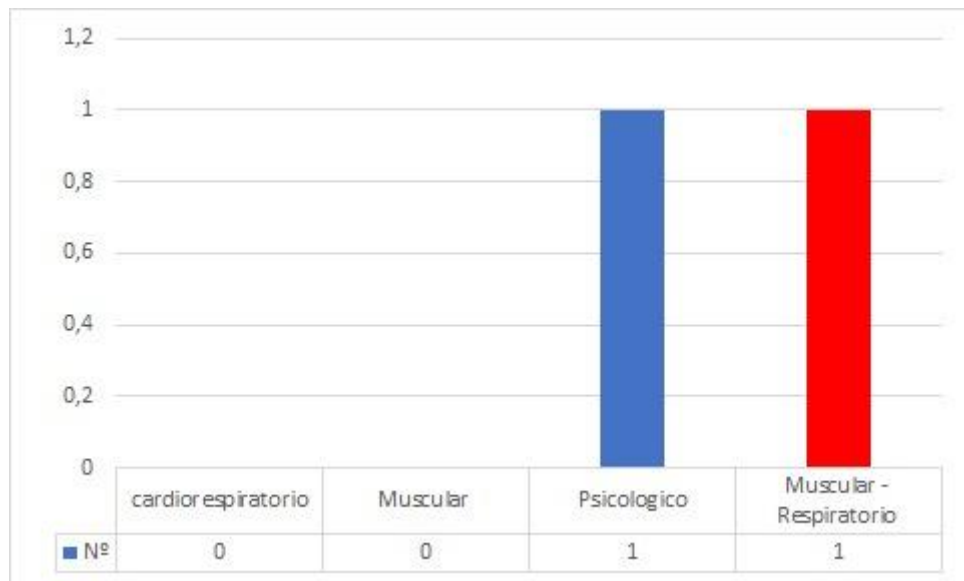


Fuente: Elaboración propia

Interpretación: 2 personas se encuentran con tratamiento farmacológico.

Gráfico 16

Docentes, estudiantes y administrativos con secuelas post COVID-19 de la Carrera de Tecnología Médica, del 14 de julio al 20 de diciembre del 2020



Fuente: Elaboración propia

Interpretación: 2 personas de la Carrera de Tecnología Médica con secuelas post COVID-19

CONCLUSIONES:

De acuerdo a los datos obtenidos se tiene las siguientes conclusiones:

- 2 personas de la Carrera de Tecnología Médica tienen secuelas post COVID-19
- 1 persona de la Carrera de Tecnología Médica con secuelas post COVID-19, tiene afección a nivel psicológico
- 2 personas de la Carrera de Tecnología Médica reciben tratamiento farmacológico
- En la presente semana se tiene un caso sospechoso reportado, el cual se encuentra estable y recibe tratamiento farmacológico.